

HASZNÁLATI UTASÍTÁS

KÁVÉDARÁLÓ



Köszönjük, hogy **WELL** terméket választott. Kérjük, figyelmesen olvassa el a következő utasításokat, és tartsa azokat kéznél.

Rendelési szám: GRIND-COFFEE-SUNUP-WL

1. A berendezés nem való olyan személyek használatára (beleértve a gyermekeket), akiknek fizikai vagy szellemi képességei csökkentek, illetve akiknek nincs megfelelő tapasztalata vagy tudása, hacsak egy olyan személy, aki felel a biztonságukért, nem felügyeli ezeket, illetve nem ad nekik útmutatást a berendezés használatára vonatkozóan. A gyermekeket felügyelni kell annak biztosítása érdekében, hogy ne játsszanak a készülékkel. Gyermekek nem végezhetnek tisztítást és karbantartást felügyelet nélkül.
2. Gyerekek a készülék használatát, tisztítását és karbantartását 8 éves kor felett és felügyelet mellett végezhetik.
3. Mielőtt levénné az állványról, ellenőrizze, hogy a daráló ki van-e kapcsolva.
4. Húzza ki a hálózati csatlakozóból, ha nem használja, és tisztítás előtt is.
5. Ha a készülék tápkábele megsérült szerelőhöz, a gyártóhoz, vagy a gyártó által felhatalmazott szervízhez kell fordulni.
6. Ez a készülék háztartási használatra készült illetve hasonló helyeken használható, mint például: - személyzeti konyhák, irodák és más munkahelyeken, az ügyfelek által a szállodákban, motelekben és más lakóhelyi környezetekben.
7. A nem megfelelő használat sérüléseket okozhat.
8. Ne használja a darálót, ha a forgó penge vagy a védőburkolat sérült vagy látható repedések vannak rajta.

Elektromos készülékek használatakor tűz, áramütés és / vagy személyi sérülések kockázatának elkerülése érdekében az alapvető biztonsági óvintézkedéseket mindig be kell tartani, ideértve a következőket:

Tartsa be az alábbi biztonsági figyelmeztetéseket:

FONTOS BIZTONSÁGI TUDNIVALÓK

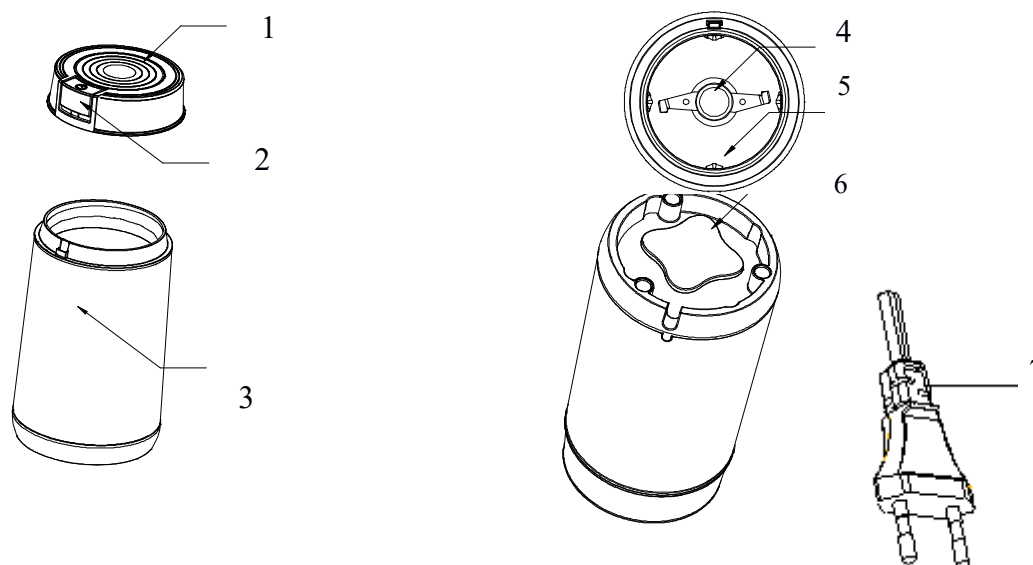
Első használata előtt olvassa el figyelmesen ezt az útmutatót.

- A készülék első használata előtt ellenőrizze, hogy az áramellátás megegyezik-e a készüléken megadott áramfeszültséggel.
- Ne használja a készüléket szabadban.
- Ne tegye a készüléket fűtött felületre.
- A kávédaráló első használata előtt ellenőrizze, hogy vannak-e benne idegen tárgyak.
- Csak a gyártó tartozékait használja.
- Használat közben ne hagyja felügyelet nélkül .
- Ne engedje, hogy gyerekek a kávédarálóval játsszanak.
- Ne érintse meg a készülék mozgó pengéit.
- Az áramütés elkerülése érdekében ne merítse a készüléket vízbe vagy más folyadékba.
- Ügyeljen arra, hogy a kábel ne érintsen éles széléket és a forró felületeket.
- Ne használja a készüléket, ha a tápkábel sérült.
- Ne javítsa saját maga otthon . Forduljon a hivatalos szervizközponthoz.
- Ne távolítsa el a kávédaráló fedelét, ha a hálózatban van. Mindig kapcsolja ki és húzza ki a készüléket, ha nem használja, vagy tisztítás előtt.
- A folyamatos működés ideje nem több, mint egy darálási ciklus (kb. 30 másodperc), 1-2 perces időközzel ismételtető .
- A kávédarálót csak háztartási használatra szánják.

HASZNÁLAT ELŐTT

- Csomagolja ki a kávédarálót.
- A készülék bekapcsolása előtt ellenőrizze, hogy az áramellátás megfelel-e az eszköz adatlapjának.
- Törölje le nedves ruhával a kávédarálót, a pengéket, a fedelet és a törzset, majd törölje szárazra.

A termék szerkezete



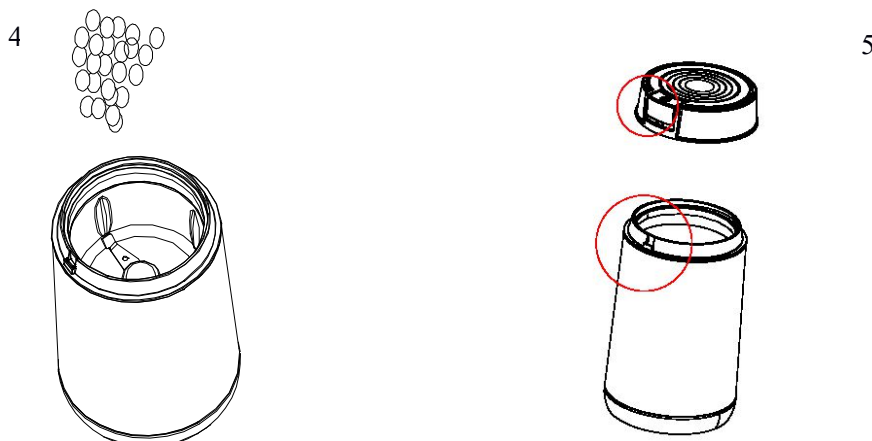
LEÍRÁS

- 1.Fedő
- 2.Nyomógomb
- 3.Törzs
- 4.Penge
- 5.Rozsdamentes acél darálóedény
- 6.Bázis
- 7.Áramkábel

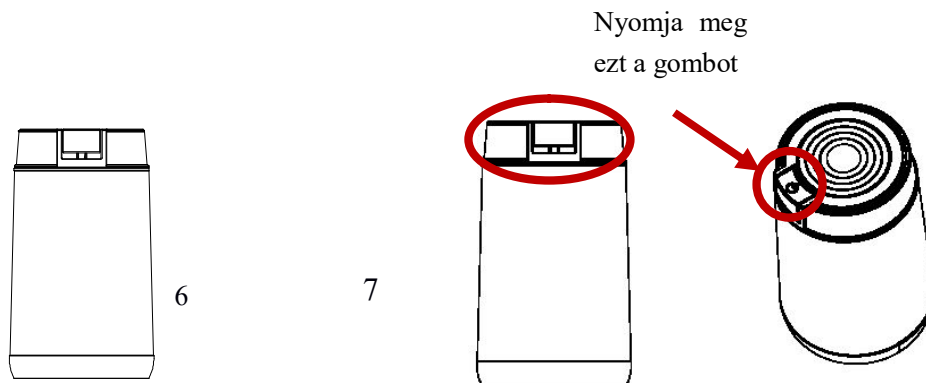
HASZNÁLAT

A folyamatos működés ideje nem több, mint egy darálási ciklus (kb. 30 másodperc), 1-2 perces időközzel ismételhető .

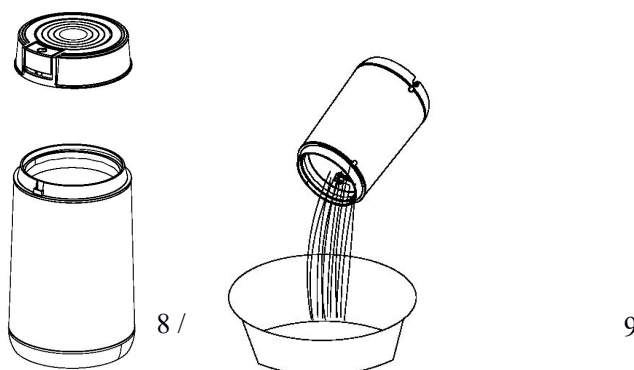
- A kávédaráló csak kávébab és bors őrlésére szolgál.
- Nem ajánlott magas olajtartalmú termékek (például földimogyoró) vagy nagyon kemény termékek (például rizs) őrlése.
- Ne haladja meg a darálóedény kapacitásának kétharmadát, lehetőleg penge nélkül. A kávédaráló kapacitása körülbelül 50 g kávébab (4. ábra)



- Tegye fel az edény fedelét, igazítsa a nyomógomb kis darabját az edény biztonsági kilökö nyílásához, és helyezze be az edénybe. (5. ábra).
- Húzza ki az áramkábelt, és lazítsa meg teljesen.
- Helyezze a darálót egy sima, száraz munkapadra, és csatlakoztassa az áramforráshoz



- Miután ily módon előkészítette a darálót nyomja meg a gombot a hüvelykujjával az indításhoz. Miután kellő apróra darálta a kávét a nyomógomb elengedésével leállítja a darálást; (7. ábra)
- Darálás után várja meg a kések teljes lefékeződését. A fedelet az óramutató járásával ellenkező irányba fordítsa el és vegye le. A megdarált kávét zárható tárolóedénybe öntse ki.



Jegyzet:

A kávét ízlése szerinti finomságúra őrölje, de a kávé mennyisége ne haladja meg az 50 g-ot .

A darált kávé finomsága függ a darálás idejétől. Minél hosszabb ideig darálja a kávét, annál finomabb lesz.

Az optimális íz elérése érdekében ajánlatos a kávébabot közvetlenül a kávéfőzés előtt őrölni.

Jegyzet:

Javasoljuk, hogy az őrölt kávét szorosan lezárt edényekben vagy vákuumcsomagolásban tárolja, mivel a levegőben lévő oxigén negatívan befolyásolja a kávéolajokat és rontja a kávé aromáját.

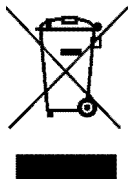
TISZTÍTÁS ÉS KARBANTARTÁS

- Tisztítás előtt húzza ki a készüléket a hálózati csatlakozóból.
- Törölje le nedves ruhával a kávédaráló burkolatát.
- Használjon puha tisztítószeret a szennyeződés eltávolításához; Ne használjon fémkeféket és csiszolóanyagokat.
- Ne merítse a készüléket vízbe vagy más folyadékba.
- Ne mossa mosogatógépben.
- Kefével távolítsa el a kávé morzsáit.

MŰSZAKI ADATOK:

Tápegység: 220-240V ~ 50 / 60Hz

Max. Teljesítmény: 250W



Az elektromos és elektronikus berendezések hulladéka különleges hulladékkategória, a gyűjtés, tárolás, szállítás, kezelés és újrahasznosítás fontos, mivel elkerülhetik a környezetszennyezést és károsak az egészségre. Az elektromos és elektronikus berendezések hulladékának speciális gyűjtőközpontokba történő bejuttatása révén a hulladék megfelelő módon kerül újrafeldolgozásra és megóvja a környezetet. Ne felejtse el! Minden hulladéklerakóra, a mezőre érkező elektromos készülék szennyezi a környezetet!



Importőr és forgalmazó:

SC VITACOM ELECTRONICS SRL

CIF: RO 214527

Tel. 0264-438401 *

sales@vitacom.ro, www.vitacom.ro